

連合大分 2017春季生活闘争 第4回 回答集計結果

【概要】

- すべての働く者の賃金の「底上げ・底支え」「格差是正」を実現し、とりわけ5月内決着を進めている組合への相場形成をはかるため、4月末時点での回答集計を行った。
- 連合大分加盟組合67組合での回答は、組合員数加重平均で5,408円となった。全体として、昨年同時期を上回る水準であり、「賃上げ」の流れは維持されている。
- いわゆるベア相当分の賃上げ(定昇相当分除く)が把握できる組合での、ベア相当分の賃上げ額は、昨年同時期を上回り、かつ中小組合が大手組合を超えた水準で推移している。
これらは、「大手追従・大手準拠などの構造を転換する」運動の前進が成果として現れているものと評価する。
- 現在交渉を継続している組合、これから交渉を本格化させる組合もあることから、連合大分は、構成組織および連合本部と緊密に連携し、引き続き取り組みを展開していく。

1. 全体集計(集計組合員数による加重平均)

	集計組合数 集計組合員数	定昇相当分込み 賃上げ額	定昇相当分込み 賃上げ率	昨年同時期対比	集計組合数 集計組合員数	定昇相当分込み 賃上げ額	定昇相当分込み 賃上げ率
	2017 回答 (5月16日集計)				2016 回答 (5月13日集計)		
大分	67 組合 14,114 人	5,408 円	2.12 % (62組合)	343 円 0.05 ポイント	61 組合 13,345 人	5,065 円	2.07 % (39組合)
300人未満	35 組合 3,826 人	4,755 円	2.07 % (35組合)	720 円 0.14 ポイント	30 組合 2,501 人	4,035 円	1.93 % (19組合)
~99人	18 組合 664 人	4,205 円	1.80 % (18組合)	337 円 ▲ 0.11 ポイント	19 組合 575 人	3,868 円	1.91 % (11組合)
100~299人	17 組合 3,162 人	4,870 円	2.13 % (17組合)	784 円 0.19 ポイント	11 組合 1,926 人	4,086 円	1.94 % (8組合)
300人以上	32 組合 10,288 人	5,651 円	2.14 % (27組合)	339 円 0.04 ポイント	31 組合 10,844 人	5,312 円	2.10 % (20組合)
300~999人	10 組合 1,620 人	7,722 円	3.19 % (8組合)	3,113 円 1.30 ポイント	13 組合 1,901 人	4,609 円	1.89 % (9組合)
1,000人~	22 組合 8,668 人	5,263 円	1.96 % (19組合)	▲ 187 円 ▲ 0.19 ポイント	18 組合 8,943 人	5,450 円	2.15 % (11組合)
全 国	3,978 組合 2,421,415 人	5,806 円	1.99 %	▲ 109 円 ▲ 0.03 ポイント	3,807 組合 2,440,953 人	5,915 円	2.02 %
300人未満	2,800 組合 269,566 人	4,598 円	1.90 %	84 円 0.04 ポイント	2,650 組合 259,019 人	4,514 円	1.86 %
~99人	1,677 組合 70,683 人	4,043 円	1.78 %	114 円 0.03 ポイント	1,570 組合 65,590 人	3,929 円	1.75 %
100~299人	1,123 組合 198,883 人	4,794 円	1.94 %	68 円 0.05 ポイント	1,080 組合 193,429 人	4,726 円	1.89 %
300人以上	1,178 組合 2,151,849 人	5,960 円	2.01 %	▲ 132 円 ▲ 0.03 ポイント	1,157 組合 2,181,934 人	6,092 円	2.04 %
300~999人	767 組合 421,563 人	5,137 円	1.93 %	▲ 134 円 ▲ 0.03 ポイント	756 組合 405,391 人	5,271 円	1.96 %
1,000人~	411 組合 1,739,286 人	6,162 円	2.02 %	▲ 122 円 ▲ 0.04 ポイント	401 組合 1,776,543 人	6,284 円	2.06 %

※ 連合加盟組合で平均賃金方式を採用し妥結した組合のうち、報告のあった組合における集計。

※ 賃上げ率は、賃上げ率の報告があった組合での集計値であり、集計組合数による賃上げ率ではない。

2. 昨年と同一組合(2年連続報告)での比較集計(集計組合員数による加重平均)

	集計組合数 集計組合員数	定昇相当分込み 賃上げ額	定昇相当分込み 賃上げ率			定昇相当分込み 賃上げ額	定昇相当分込み 賃上げ率
大分	2017 回答 (5 月 16 日 集計)			昨年対比	左記2017回答組合の2016回答		
	57 組合 12,687 人	5,377 円	2.14 % (52組合)	165 円 0.06 ポイント		5,212 円	2.08 % (42組合)
300人未満	32 組合 3,603 人	4,648 円	2.04 % (32組合)	148 円 0.00 ポイント		4,500 円	2.04 % (25組合)
	~99人	16 組合 583 人	3,770 円	1.63 % (16組合)	▲ 556 円 ▲ 0.53 ポイント	4,326 円	2.16 % (12組合)
100~ 299人	16 組合 3,020 人	4,817 円	2.12 % (16組合)	285 円 0.10 ポイント		4,532 円	2.02 % (13組合)
300人以上	25 組合 9,084 人	5,666 円	2.19 % (20組合)	192 円 0.10 ポイント		5,474 円	2.09 % (17組合)
	300~ 999人	9 組合 1,614 人	7,731 円	3.20 % (7組合)	3,110 円 1.36 ポイント	4,621 円	1.84 % (6組合)
1,000人 ~	16 組合 7,470 人	5,220 円	1.98 % (13組合)	▲ 417 円 ▲ 0.16 ポイント		5,637 円	2.14 % (11組合)

※ 連合加盟組合で平均賃金方式を採用し妥結した組合のうち、報告のあった組合における集計。

※ 賃上げ率は、賃上げ率の報告があった組合での集計値であり、集計組合数による賃上げ率ではない。

3. いわゆるベースアップ相当分の賃上げが明確に分かる組合の集計(集計組合員数による加重平均)

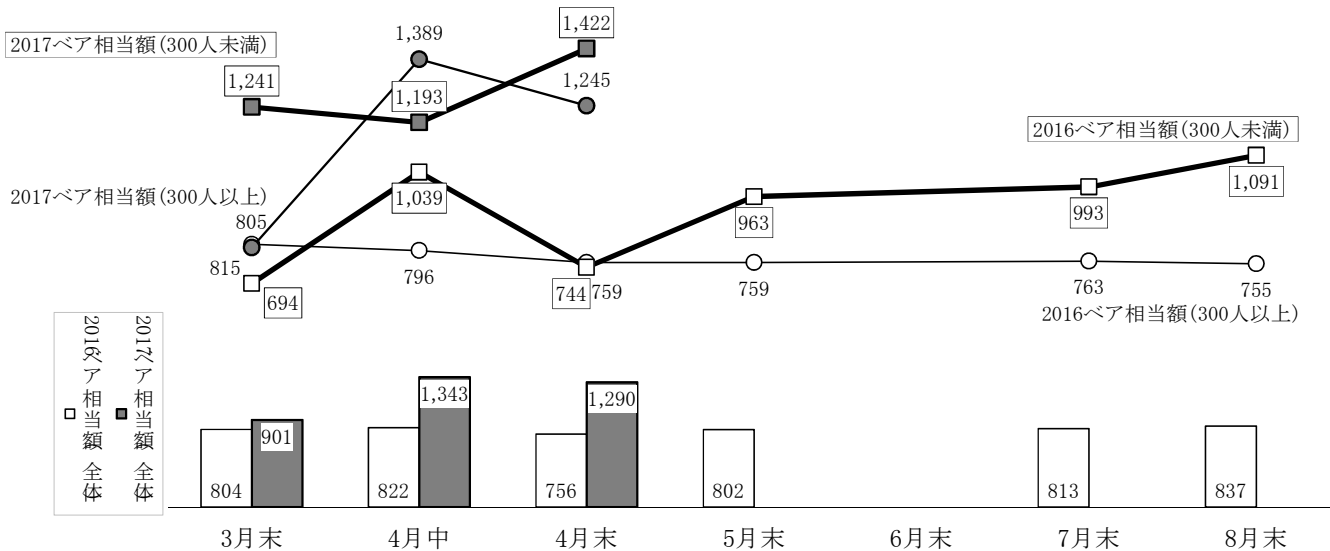
	集計組合数 集計組合員数	ベア相当分の 賃上げ額 (定昇相当分除く)	ベア相当分の 賃上げ率 (定昇相当分除く)		集計組合数 集計組合員数	ベア相当分の 賃上げ額 (定昇相当分除く)	ベア相当分の 賃上げ率 (定昇相当分除く)
大分	2017 回答 (5 月 16 日 集計)			昨年同時期対比	2016 回答 (5 月 13 日 集計)		
	50 組合 12,269 人	1,290 円	0.55 % (45組合)	534 円 0.27 ポイント	46 組合 12,856 人	756 円	0.28 % (28組合)
300人未満	23 組合 3,133 人	1,422 円	0.66 % (23組合)	678 円 0.48 ポイント	18 組合 2,192 人	744 円	0.18 % (11組合)
	~99人	8 組合 413 人	1,155 円	0.54 % (8組合)	365 円 0.28 ポイント	7 組合 266 人	790 円
100~ 299人	15 組合 2,720 人	1,463 円	0.68 % (15組合)	726 円 0.50 ポイント	11 組合 1,926 人	737 円	0.18 % (8組合)
300人以上	27 組合 9,136 人	1,245 円	0.50 % (22組合)	486 円 0.20 ポイント	28 組合 10,664 人	759 円	0.30 % (17組合)
	300~ 999人	9 組合 1,590 人	3,577 円	1.54 % (7組合)	2,891 円 1.26 ポイント	13 組合 1,901 人	686 円
1,000人 ~	18 組合 7,546 人	754 円	0.30 % (15組合)	▲ 21 円 ▲ 0.01 ポイント	15 組合 8,763 人	775 円	0.31 % (8組合)
全 国	2017 回答 (5 月 12 日 集計)			昨年同時期対比	2016 回答 (5 月 9 日 集計)		
	1,851 組合 1,489,596 人	1,332 円	0.46 %	4 円 0.02 ポイント	1,729 組合 1,562,900 人	1,328 円	0.44 %
300人未満	1,117 組合 133,923 人	1,382 円	0.58 %	199 円 0.10 ポイント	979 組合 121,939 人	1,183 円	0.48 %
	~99人	520 組合 26,142 人	1,459 円	0.63 %	14 円 0.02 ポイント	427 組合 21,063 人	1,445 円
100~ 299人	597 組合 107,781 人	1,363 円	0.57 %	234 円 0.12 ポイント	552 組合 100,876 人	1,129 円	0.45 %
300人以上	734 組合 1,355,673 人	1,327 円	0.45 %	▲ 14 円 0.01 ポイント	750 組合 1,440,961 人	1,341 円	0.44 %
	300~ 999人	458 組合 248,726 人	1,263 円	0.47 %	54 円 0.02 ポイント	472 組合 256,191 人	1,209 円
1,000人 ~	276 組合 1,106,947 人	1,342 円	0.44 %	▲ 27 円 0.00 ポイント	278 組合 1,184,770 人	1,369 円	0.44 %

※ 連合加盟組合で平均賃金方式を採用し妥結した組合のうち、報告のあった組合における集計。

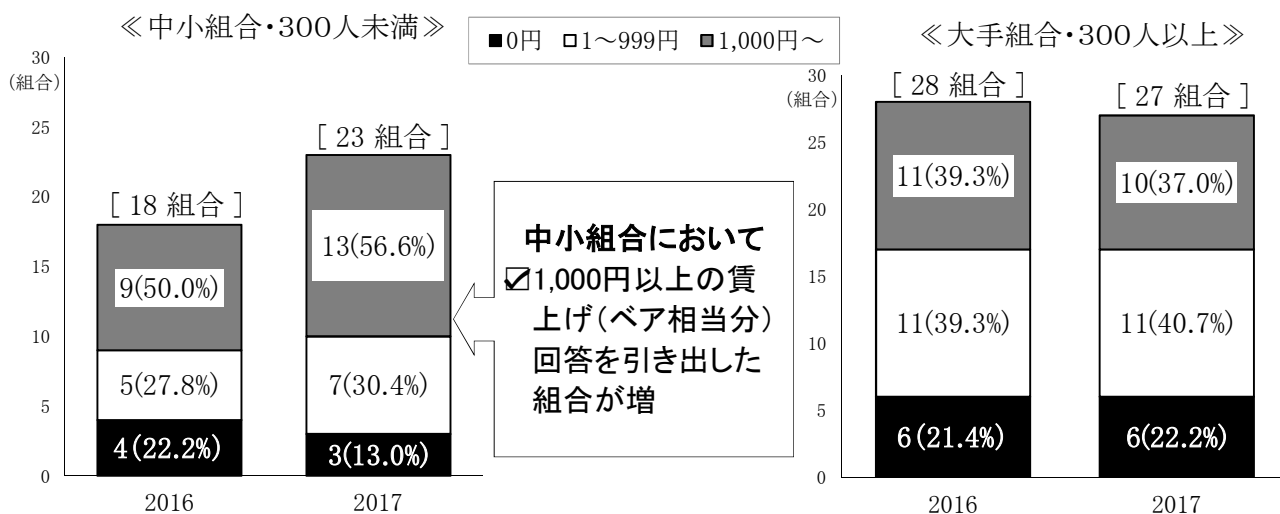
※ 賃上げ率は、賃上げ率の報告があった組合での集計値であり、集計組合数による賃上げ率ではない。

【いわゆるベースアップ相当分の賃上げ額の推移(回答集計回ごと)】

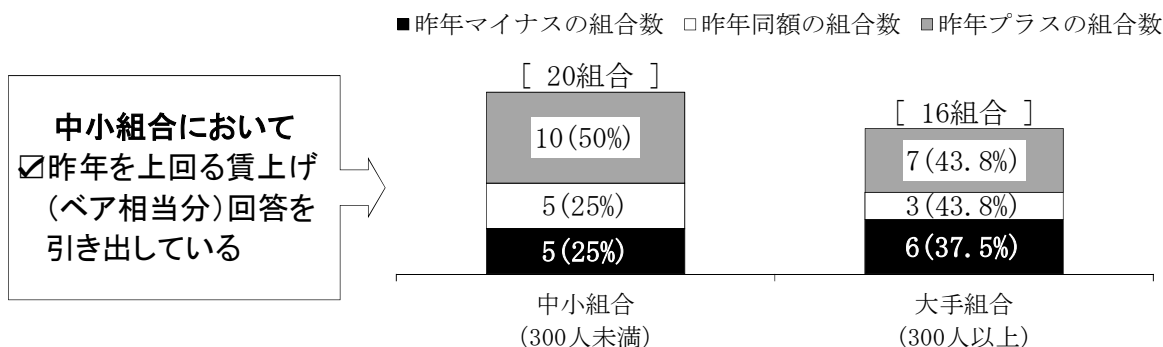
中小・大手組合ともに 昨年同時期を上回る水準
 昨年同様に 中小組合が大手組合を上回る水準



【いわゆるベースアップ相当分の賃上げ額の構成比(対前年同時期比)】



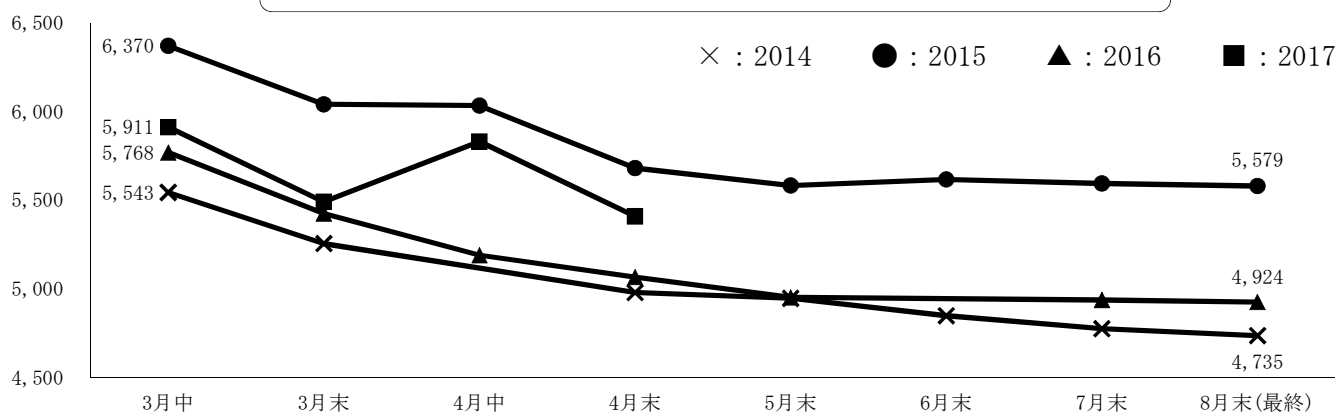
【いわゆるベースアップ相当分の賃上げ額の構成比(昨年同一組同比)】



※いわゆるベースアップ相当分の賃上げが明確に分かる50組合のうち昨年と比較可能組合を抽出
 ※但し、2016・2017ともに、「ベア相当分ゼロ」回答の組合は除く

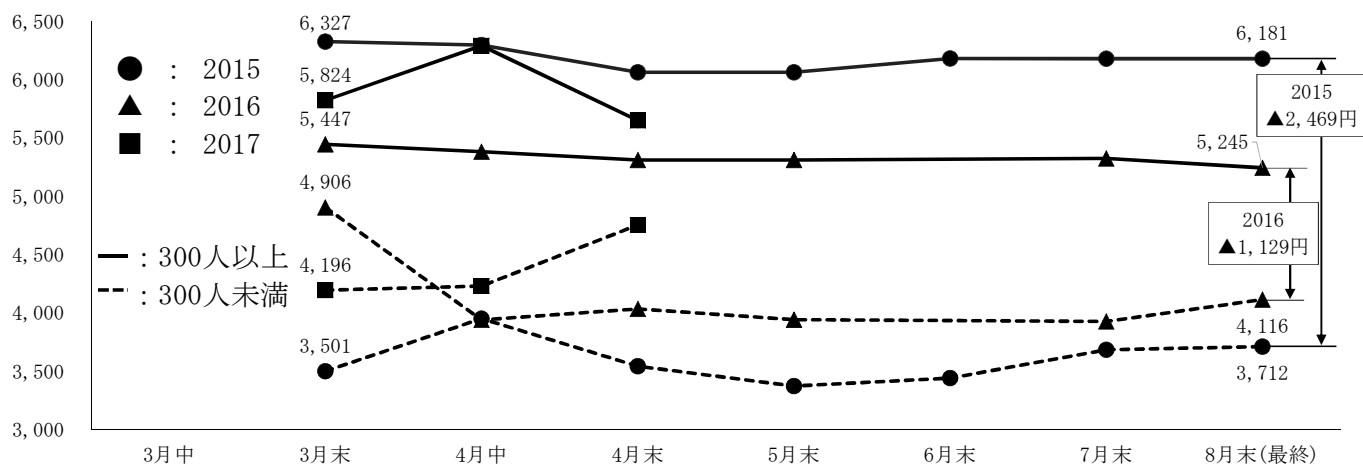
【全体の賃上げ額の推移(回答集計回ごと)】

☑2017の賃上げ額は、2016以上2015以下の水準で推移している



【規模別の賃上げ額の推移(回答集計回ごと)】

☑2017中小組合は、2015・2016を上回る水準で推移している



【規模別の賃上げ額の推移(最終集計データ)】

☑2014以降中小組合は、前年を上回る賃上げ額となっている

